

Skræddersyede glasløsninger til badeværelset



Pilkington Duschglas

- Brusedøre
- Brusevægge
- Spejle
- Glashylder



PILKINGTON
NSG Group Flat Glass businesses

Pilkington Duschglas

Pilkington Duschglas er et omfattende produktprogram som har til formål at kunne levere skræddersyede bruseglasløsninger i enkelt og stilrent skandinavisk design.

I det følgende viser vi de mest klassiske glasnicheløsninger som vi håber kan give inspiration og ideer til fremtidens badeværelser i både nye og eksisterende boliger.

Billedet til højre er et godt eksempel på de muligheder Pilkington Duschglas kan tilbyde:

I forbindelse med renoveringen af 100 hotelværelser på Munkebjerg Hotel i Vejle udviklede Pilkington i samarbejde med rådgiveren Hundsbæk & Henriksen denne specielle glasnicheløsning.

Her er anvendt 8mm **Optiwhite** ekstra klart glas med frosted silketrykte felter til at bryde det klare glas. Der er anvendt special håndklædeholder på glassdøren som samtidig fungerer som dørgreb. Væggen er fastholdt af enkle glas-klemmer som får glasløsningen til at fremstå let og svævende.

Et godt eksempel på hvordan æstetik og funktion kan gå op i en højere enhed.



Pilkingtons brusedør

Model 1

Pilkingtons brusedør er monteret med elegante selvslukkende hængsler som giver en elegant, stilren og funktionel afslutning på enhver moderne bruseniche.

Døren er her fremstillet i Pilkington **Optiwhite**. Ætset ekstra klart glas der giver glasset et mere hvidt satineret udseende.

Glastype: 8mm ætset ekstra klart float:
Pilkington **Optiwhite**

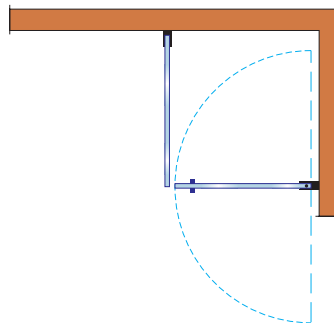


Pilkington duschdør med vinkelvæg

Model 2

Denne løsning med dør og væg i glas er særlig ideel hvor der ønskes åbne og lyse badmiljøer.

Glastype: Klart floatglas: Pilkington **Optifloat Clear**



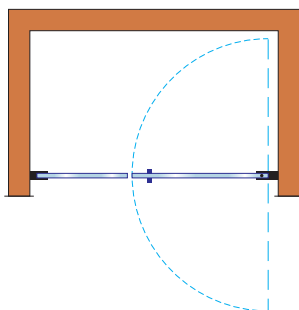
Pilkington brusedør med væg

Model 3

Denne glasløsning er velegnet til store brusenicher eller hvor der af pladshensyn kun kan være en smal dør.

Døren er hængt på muren.

Glastype:
8mm Ætset ekstra
klart float:
Pilkington **Optiwhite**



Grebs hul Ø 30



Dørknop krom



Dørknop børstet



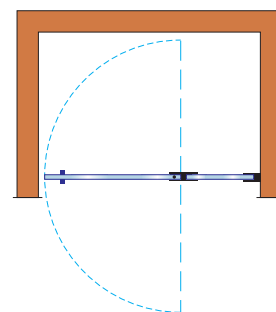
Pilkington brusedør med væg (glas/glas)

Model 4

Denne glasløsning er velegnet til store brusenicher eller hvor der af pladshensyn kun kan være en smal dør.

Døren er hængt på glasvæggen.

Glastype:
8mm Ætset klart
floatglas.



50x50 mm klembeslag til stænkttet montering af glasvæg (ikke standard)



4845 klembeslag til standardmontering af glasvæg (giver 20 mm afstand mellem glasvæg og gulv/væg)

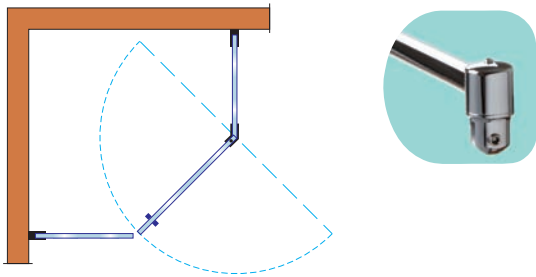
Pilkington brusedør med 2 vægge

Model 5

Eksklusiv hjørneniche helt i glas.

Glasdør og glasvægge fremstilles på mål så glasnichen kan tilpasses badeværelset.

Der er anvendt vandret brusestang glas/glas til stabilisering af brusenichen. (lille foto).



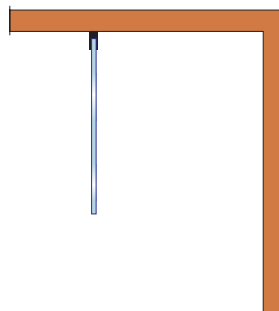
Pilkington brusevæg

Model 6

Glasvæg fastholdt med klembeslag i gulv og væg. Væggen er stabiliseret med en lodret brusestang.

Ønskes der bruseforhæng anvendes der i stedet vandret brusestang.

Glastype: 8mm Ætset klart floatglas

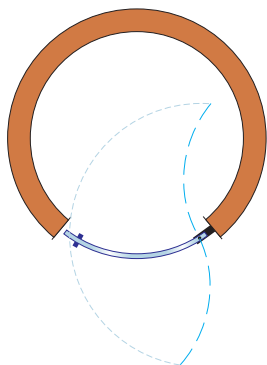


Pilkington cylindrisk brusedør

Model 1 cylinder

Som noget helt nyt er Pilkington nu leveringsdygtig i cylinderformet glasdøre på specialmål til de populære rørnicher af byggesten fra Podek.

Glastype: Ætset ekstra klart float:
Pilkington Optiwhite



Monteringsbeslag til spejle



Spejlbeslag Ø17mm fås i krom, matkrom og hvid.



Skjulte spejlbeslag type 2 til skjult opsætning af spejle med max vægt 12 kg.



Skjulte spejlbeslag type 1 til skjult opsætning af spejle med max vægt 24 kg.

Brusestænger

1 Brusestang lodret til montering på loft og glas

2 Brusestang til vandret montering på mur og glas.

3 Brusestang til vandret montering på glas og glas.



Monteringsbeslag i krom eller børstet stål *)

Greb til glassdøre

- 1 Dørknop Ø40 mm.
- 2 Dørknop Ø32 mm.
- 3 Bøjlegreb/håndklædeholder Ø16 x 500mm

Hængsler til glassdøre

- 1 Multijusterbart hængsel – montering af glassdør på mur - selvlukkende til max dørvægt 50 kg - variabel fasthold af dør.
- 2 Multijusterbart hængsel glas/glas – montering af glassdør på glasvæg - selvlukkende til max dørvægt 50 kg - variabel fasthold af dør.


Monteringsbeslag til glasvægge og hylder

- 1 Klembeslag model 4845 48x45 mm til 8 mm glas, til montering af glasvægge på mur med 20mm afstand.
- 2 Klembeslag model 4818 63x45 mm til 8 mm glas, til montering af glasvægge på mur med 20 mm afstand.
- 3 Klembeslag 50x50 mm til 8 og 10 mm glas, til stænkstæt montering af glasvægge på mur med 0 mm afstand - kræver udskæring i glas.
- 4 Glashyldebeslag model 2877 Ø20 x 25 mm til montering af glashylder på mur med 10mm afstand.
- 5 Glashyldebeslag model 2880 30x30 mm til montering af glashylder og mindre glasvægge på mur med 5 mm afstand.

Monteringskinner til tæt montering af glasvæg på mur

- 6 U-skiner 12x15x12x1 til 8 mm glas

*) Hele Pilkingtons program i hængsler og monteringsbeslag fås i krom og matbørstet udførsel.



Glas

1. 8mm Pilkington Optifloat Clear, klart floatglas
2. 8mm Pilkington Optiwhite, ekstra klart floatglas
3. 8mm Ætset Pilkington Optifloat Clear, let grønlig matteret glas
4. 8mm Ætset matteret Pilkington Optiwhite, ekstra klart floatglas uden grøntoning
5. 8mm Pilkington Optifloat Grey, gråt glas
6. 8mm Pilkington Optifloat Green, grønt glas
7. 8mm Pilkington Optifloat Bronze, bronze glas
8. 8mm Pave'

Spejle

- A. 6mm spejl med poleret kant
- B. 6mm spejl med sandblæst kantfrise på forsiden
- C. 6mm spejl med sandblæst kantfrise på bagsiden

Glashylde

8mm glashylde, fremstilles på mål.
Her monteret med 2880 glashyldebeslag



PILKINGTON
NSG Group Flat Glass businesses

Læs mere på www.pilkington.dk